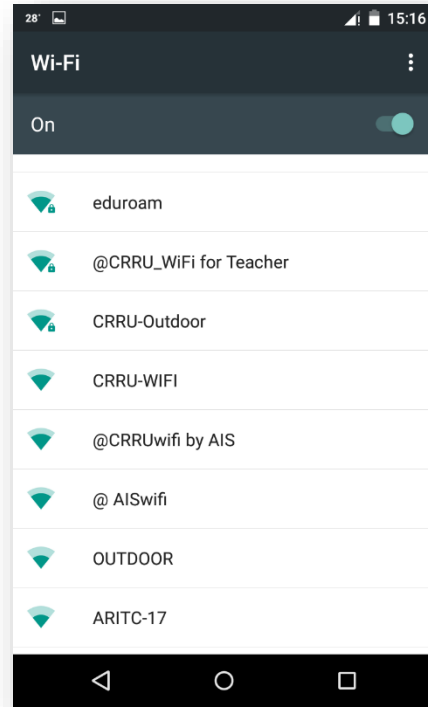
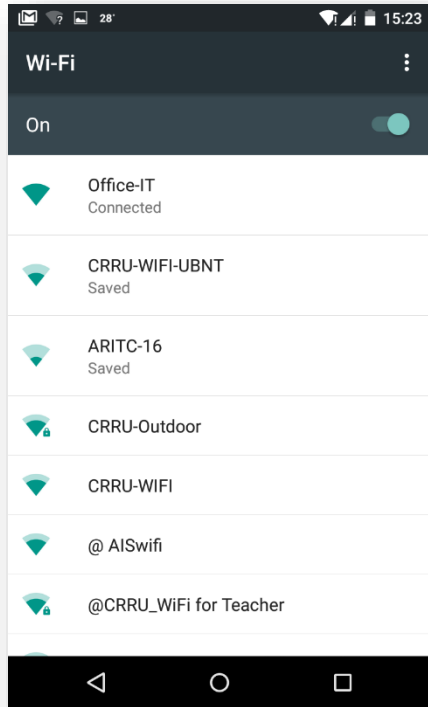


คู่มือการตั้งค่าและใช้งาน eduroam สำหรับ Android OS (Google Nexus)

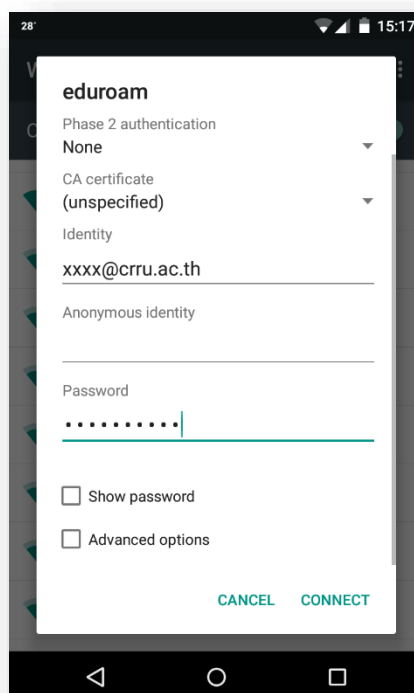
1. ทำการ Forget Network เดิมก่อน เพื่อให้สามารถเชื่อมต่อเครือข่าย eduroam ได้ โดยเข้าไปที่เมนู Settings



2. จะขึ้นไดอะล็อกให้กรอก username และ password โดย

- Username: xxx@crru.ac.th (ชื่อผู้ใช้พร้อมระบุดomen ของมหาวิทยาลัยราชภัฏเชียงราย โดยต้องระบุ@crru.ac.th ให้ชัดเจน)

- Password: เป็นรหัสผ่านของผู้ใช้



3. ตรวจสอบจะพบว่า สามารถเชื่อมต่อเครือข่าย eduroam ได้

